

# KVARTALSRAPPORT Q4 2023

Solna, 31 januari 2024

## HÖGRE MARGINAL OCH FÖRBÄTTRAD NETTOSKULD/EBITDA

### FJÄRDE KVARTALET 2023

- Nettoomsättningen uppgick till 5 327 Mkr (6 172), vilket är en minskning med -14% varav -13% var organisk tillväxt.
- Rörelseresultatet (EBITA<sup>1)</sup>) före jämförelsestörande poster<sup>2)</sup> uppgick till 465 Mkr (430), vilket motsvarar en marginal på 8,7% (7,0%).
- De jämförelsestörande posterna<sup>2)</sup> uppgick till -73 Mkr (-32).
- Rörelseresultatet (EBITA<sup>1)</sup>) uppgick till 392 Mkr (398), vilket motsvarar en marginal på 7,4% (6,4%).
- Rörelseresultatet (EBIT) uppgick till 242 Mkr (236), vilket motsvarar en marginal på 4,5% (3,8%).
- Kvartalets resultat uppgick till 51 Mkr (27).
- Resultatet per aktie uppgick till 0,16 kr (0,09). Det justerade resultatet per aktie<sup>3)</sup> uppgick till 0,67 kr (0,54).
- Det operativa kassaflödet för kvartalet uppgick till 488 Mkr (1 117). Kassaflödet för kvartalet uppgick till -220 Mkr (331).
- Nettoskulden i förhållande till EBITDA<sup>4)</sup> uppgick i slutet av kvartalet till 2,7x (3,0x), jämfört med 2,9x i slutet av det tredje kvartalet 2023.

### HELÅRET 2023

- Nettoomsättningen uppgick till 27 775 Mkr (29 764), vilket är en minskning med -7% varav -12% var organisk tillväxt.
- Rörelseresultatet (EBITA<sup>1)</sup>) före jämförelsestörande poster<sup>2)</sup> uppgick till 3 463 Mkr (3 931), vilket motsvarar en marginal på 12,5% (13,2%).
- De jämförelsestörande posterna<sup>2)</sup> uppgick till -167 Mkr (-532).
- Rörelseresultatet (EBITA<sup>1)</sup>) uppgick till 3 296 Mkr (3 399), vilket motsvarar en marginal på 11,9% (11,4%).
- Rörelseresultatet (EBIT) uppgick till 2 682 Mkr (2 789), vilket motsvarar en marginal på 9,7% (9,4%).
- Årets resultat uppgick till 1 332 Mkr (1 784).
- Resultatet per aktie uppgick till 4,17 kr (5,58). Det justerade resultatet per aktie<sup>3)</sup> uppgick till 5,93 kr (8,32).
- Det operativa kassaflödet för året uppgick till 5 205 Mkr (2 268). Kassaflödet för året uppgick till 4 Mkr (-127).
- Styrelsen föreslår en utdelning på 1,90 kr (1,30) per aktie för 2023, vilket motsvarar en utdelningskvot på 46%.

### FINANSIELL ÖVERSIKT

Mkr	Kv4 2023	Kv4 2022	FY 2023	FY 2022
Nettoomsättning	5 327	6 172	27 775	29 764
Rörelseresultat (EBITA <sup>1)</sup> ) före jämförelsestörande poster <sup>2)</sup>	465	430	3 463	3 931
% av nettoomsättning	8,7%	7,0%	12,5%	13,2%
Rörelseresultat (EBITA <sup>1)</sup> )	392	398	3 296	3 399
% av nettoomsättning	7,4%	6,4%	11,9%	11,4%
Rörelseresultat (EBIT)	242	236	2 682	2 789
% av nettoomsättning	4,5%	3,8%	9,7%	9,4%
Periodens resultat	51	27	1 332	1 784
Resultat per aktie, kr	0,16	0,09	4,17	5,58
Justerat resultat per aktie, kr <sup>3)</sup>	0,67	0,54	5,93	8,32
Periodens kassaflöde	-220	331	4	-127
Operativt kassaflöde	488	1 117	5 205	2 268
Leverage (Nettoskuld/EBITDA) <sup>4)</sup>	2,7x	3,0x	2,7x	3,0x
Avkastning på operativt kapital exklusive goodwill och varumärken	21,0%	23,1%	21,0%	23,1%

<sup>1)</sup>Före avskrivningar förvävsrelaterade immateriella tillgångar

<sup>2)</sup>Se not 6 Jämförelsestörande poster

<sup>3)</sup>Exkluderar påverkan från avskrivningar förvävsrelaterade immateriella tillgångar och jämförelsestörande poster, för specifikation se not 8

<sup>4)</sup>För specifikation se not 9

Se definitioner av mått och nyckeltal i slutet av rapporten. Se detaljerade avstämnings-tabeller på [www.dometicgroup.com/investors](http://www.dometicgroup.com/investors) för avstämning av icke-IFRS mått mot IFRS



## VD HAR ORDET

I en utmanande marknad, påverkad av geopolitisk och makroekonomisk osäkerhet i kombination med höga lagernivåer, fortsatte vi att visa att vi har blivit ett robust, lättroligt och effektivt bolag. Som en följd av den svåra marknadssituationen minskade den organiska nettoomsättningen för helåret 2023 med 12 procent, samtidigt som EBITA-marginalen<sup>1)</sup> uppvisade en solid förbättring på årsbasis under det andra halvåret och slutade på 12,5 procent (13,2) för helåret. Att minska rörelsekapitalet hade hög prioritet, och det operativa kassaflödet på 5,2 miljarder kronor (2,3) för året var vårt starkaste någonsin.

Nettoomsättningen under det fjärde kvartalet 2023 var 5 327 Mkr (6 172) och organisk nettoomsättning minskade med 13 procent. Under ett säsongsmässigt svagt kvartal minskade organisk nettoomsättning inom försäljningskanalen Distribution med 20 procent, då de flesta återförsäljare balanserade sina varulager, med en tillfällig större negativ påverkan på Igloo-verksamheten. Som förväntat fortsätter situationen inom försäljningskanalen Service & Aftermarket att förbättras gradvis och organisk nettoomsättning minskade med 3 procent jämfört med en minskning på 5 procent under det tredje kvartalet. Nettoomsättningen inom OEM-försäljningskanalen minskade organiskt med 14 procent, huvudsakligen till följd av lägre nettoomsättning inom Marine och inom RV-verksamheten i Americas.

EBITA-marginalen för kvartalet ökade till 8,7 procent (7,0), bland annat till följd av prissättningsåtgärder, kostnadsreduktioner och försäljningsmix. Vår strategi att prioritera marginaler framför volymer blir alltmer synlig i vår marginalutveckling. Segmenten APAC, EMEA och Global uppvisade alla förbättringar jämfört med samma kvartal föregående år. Inom segmentet Global levererade Igloo-verksamheten en starkare marginal trots lägre nettoomsättning. Marginalen för EMEA förbättrades till 0,3 procent (-3,8) och de kostnadsreducerande åtgärderna har börjat ge resultat, samtidigt som försäljningsmixen fortsätter att ha en negativ påverkan. Segment Marines marginal var robust på 21,6 procent (25,5), trots en minskning av den organiska nettoomsättningen på 12 procent.

Marginalen för segment Americas är fortsatt pressad och ligger under våra förväntningar. Den 9 januari utnämndes Todd Seyfert till ny chef för segmentet. Todd har lång erfarenhet av verksamhetsledning inom Outdoor-branschen och jag är övertygad om att vi kommer att kunna accelerera vår omvandlingsprocess och uppnå effektivitet och marginalförbättringar inom segmentet.

Operativt kassaflöde var robust på 488 Mkr (1 117), jämfört med ett starkt fjärde kvartal 2022. Lagret minskade i kvartalet och var 2 miljarder kronor lägre än för ett år sedan. Nettoskuld i förhållande till EBITDA minskade till 2,7x, från 2,9x i slutet av tredje kvartalet 2023. Koncernen har ett starkt kassaflödes-fokus och vi arbetar aktivt för att nå målet om nettoskuld i förhållande till EBITDA på omkring 2,5x. Vår kassalikviditet är solid och styrelsen föreslår en utdelning på 1,90 kr (1,30) per aktie för 2023, vilket motsvarar en utdelningskvot på 46%.

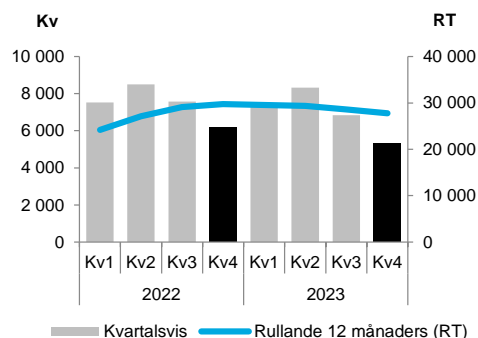
Innovationsindexet förbättrades sekventiellt till 17 procent och vi har ett starkt utbud av kommande nya produkter. Dometic genomgår en omvandlingsprocess och vi skiftar gradvis fokus från en regionbaserad till en produktbaserad strategi, med fokuserade och specialiserade team som leder arbetet med specifika produktlösningar globalt. De första stegen i vår omvandlingsprocess togs – med goda resultat – under 2021 och 2022 genom bildandet av segmenten Global och Marine. För att ytterligare skapa värde och säkra synergier inom hela bolaget planerar vi att skapa Mobile Cooling Solutions som ett nytt segment från och med rapporteringen av första kvartalet 2024. Därtill blir Mobile Power Solutions ett nytt sub-segment i segment Global Ventures. Se "Väsentliga händelser efter kvartalets slut" på sidan 2 för ytterligare information om segmentrapporteringstrukturen 2024.

De långsiktiga trenderna inom Mobile Living-branschen är starka, men det är fortfarande svårt att förutsäga hur den rådande makroekonomiska situationen och de aktuella marknadsförhållandena kommer att påverka verksamheten på kort sikt. De planerings-antaganden vi gjorde i tredje kvartalet 2023 är i stort oförändrade. Vi räknar med att återhämtningen av efterfrågan inom försäljningskanalen Service & Aftermarket kommer att fortsätta. Inom försäljningskanalen Distribution förutser vi en gradvis återhämtning kommande kvartal, i takt med att återförsäljares varulager fortsätter minska. Inom OEM-försäljningskanalen förutser vi en fortsatt svag efterfrågan under de kommande kvartalen. I denna miljö kommer vi uthålligt fortsätta genomföra vår strategiska agenda för att nå våra mål och prioritera marginaler över volymer, samtidigt som vi är lättroliga för att snabbt agera på kortsiktiga marknadstrender.

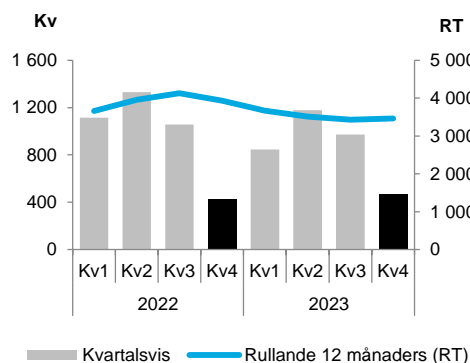
Vi är mycket stolta över de resultat vi har uppnått under ett mycket utmanande 2023. Tack vare våra engagerade medarbetare världen runt har vi fortsatt ta flera viktiga steg i vår strategiska omvandlingsprocess, samtidigt som vi har vidtagit nödvändiga kostnadsreducerande åtgärder på kort sikt för att skydda våra marginaler och kassaflöde.

Juan Vargues, VD och koncernchef

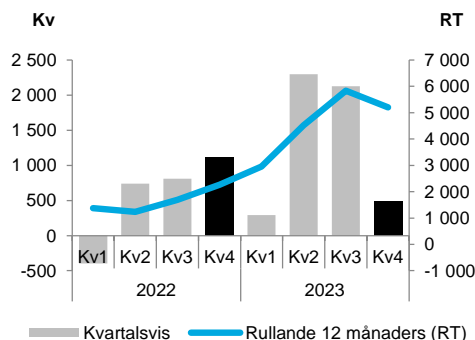
### Nettoomsättning, Mkr



### Rörelseresultat (EBITA) före jämförelsestörande poster, Mkr



### Operativt kassaflöde, Mkr



<sup>1</sup> Sävida inte annat anges syftar EBITA på EBITA före jämförelsestörande poster.

## FINANSIELL SAMMANFATTNING – FJÄRDE KVARTALET 2023

**Nettoomsättningen** uppgick till 5 327 Mkr (6 172), vilket är en minskning med -14% jämfört med samma kvartal året innan. Minskningen utgörs av -13% organisk tillväxt, -1% valutaeffekter och 0% M&A.

**Bruttoresultatet** uppgick till 1 436 Mkr (1 448), vilket motsvarar 27,0% (23,4%) av nettoomsättningen. Förbättringen främjades av kostnadsreduktioner, prissättningsåtgärder och en försäljningsmix med en högre andel nettoomsättning inom Service & Aftermarket.

**Försäljnings- och administrationskostnader** uppgick till -845 Mkr (-849). Investeringarna inom strategiska strukturella tillväxtområden fortsätter och försäljnings- och administrationskostnadernas procentandel av nettoomsättningen ökade till 15,9% (13,8%).

**Forsknings- och utvecklingskostnader** uppgick till -142 Mkr (-126) och påverkades av ökade investeringar inom strategiska strukturella tillväxtområden. Forsknings- och utvecklingskostnader på -6 Mkr (-23) aktiverades under kvartalet. Sammanlagt motsvarar detta 2,8% (2,4%) av nettoomsättningen.

**Övriga rörelseintäkter och -kostnader** uppgick till 17 Mkr (-43). Avvikelsen i förhållande till samma kvartal året innan berodde huvudsakligen på valutaeffekter, inklusive valutasäkringseffekter.

**Rörelseresultatet (EBITA) före avskrivning av förvävsrelaterade immateriella tillgångar och före jämförelsestörande poster** uppgick till 465 Mkr (430). Motsvarande marginal förbättrades till 8,7% (7,0%), bland annat till följd av prissättningsåtgärder, kostnadsreduktioner och nettoförsäljningsmix. Strategin att prioritera marginaler framför volymer börjar bli alltmer synlig i marginalutvecklingen. Den förbättrade marginalen kan framför allt tillskrivas segmenten APAC, EMEA och Global.

**Avskrivning av förvävsrelaterade immateriella tillgångar** uppgick till -150 Mkr (-162).

**Jämförelsestörande poster** uppgick till -73 Mkr (-32) och avsåg huvudsakligen aktiviteter inom de tidigare tillkännagivna globala omstruktureringsprogrammen.

**Rörelseresultatet (EBIT)** uppgick till 242 Mkr (236). Motsvarande marginal uppgick till 4,5% (3,8%). Den förbättrade marginalen kan framför allt tillskrivas en förbättrad EBITA<sup>21</sup>-marginal, som delvis motverkades av ökade jämförelsestörande poster.

**De finansiella posterna** uppgick netto till -159 Mkr (-166), varav -217 Mkr (-161) i ränta på externa banklån och obligationslån som påverkades av högre räntenivåer. Övriga valutaomvärderingar och övriga poster uppgick till -29 Mkr (-25) och de finansiella intäkterna uppgick till 86 Mkr (20).

**Skatterna** uppgick till -31 Mkr (-43), vilket motsvarar 38% (61%) av resultatet före skatt. Aktuell skatt uppgick till -286 Mkr (209) och uppskjuten skatt till 255 Mkr (-252). Betald skatt uppgick till -395 Mkr (-415).

**Periodens resultat** uppgick till 51 Mkr (27).

**Resultatet per aktie** uppgick till 0,16 kr (0,09). Det justerade resultatet per aktie uppgick till 0,67 kr (0,54).

**Det operativa kassaflödet** uppgick till 488 Mkr (1 117). Förändringen, i jämförelse med det starka fjärde kvartalet 2022, berodde huvudsakligen på en minskad reduktion av rörelsekapitalet under 2023.

**Kassaflödet** uppgick till -220 Mkr (331) med ett minskat operativt kassaflöde i förhållande till det starka fjärde kvartalet 2022. Nettokassaflödet från investeringar uppgick till -289 Mkr (-410), varav -14 Mkr (-194) avsåg betalningar för tilläggsköpeskillningar

kopplade till förvärv som slutförts under tidigare år och -278 Mkr (-222) avsåg investeringar i anläggningstillgångar.

Nettokassaflödet från finansieringsverksamheten uppgick till -301 Mkr (-183). Nettot av betald och erhållen ränta uppgick till -102 Mkr (-73).

**Globala omstrukturingsprogram.** Under 2023 hade Dometic två pågående program. Det första programmet startades 2019 med ett mål om en årlig besparing på 400 Mkr, till en total kostnad på 750 Mkr. Ett ytterligare program tillkännagavs under det andra kvartalet 2022 med ett mål om en årlig besparing på 200 Mkr, till en total kostnad på 200 Mkr. Programmen slutfördes under det fjärde kvartalet 2023 och under kvartalet uppgick de totala kostnaderna för de två programmen till -68 Mkr (-20).

**Väsentliga händelser efter kvartalets slut.**

Todd Seyfert började på Dometic den 9 januari 2024 som ny chef för segmentet Americas.

Dometic planerar att gå över till en ny segmentrapporteringsstruktur med sex rapporterade segment, med start från rapporteringen av det första kvartalet 2024:

– Igloo-verksamheten och övriga mobile cooling- och drinkware-verksamheter under varumärket Dometic kommer att konsolideras i ett nytt segment med namnet Mobile Cooling Solutions.

– Segmentet Global kommer att byta namn till segmentet Global Ventures. Other Global Verticals kommer att finnas kvar som ett undersegment. Dometics utbud av mobila strömförsörjningslösningar (Mobile Power Solutions) kommer att konsolideras globalt och bli ett nytt undersegment inom segmentet Global Ventures.

– Produktlösningarna för RV- och CPV-branscherna kommer att konsolideras i tre landfordonssegmenten (Land vehicle segments) Americas, APAC och EMEA. Såväl OEM- och Service & Aftermarket-verksamheterna kommer ingå tillsammans med andra fristående friluftskonsumtionsprodukter för landbaserade utomhus- och friluftaktiviteter. Mobile Power Solutions-verksamheterna inom de tre landfordonssegmenten kommer att rapporteras inom segmentet Global Ventures.

– Segmentet Marine kvarstår som ett separat segment. Mobile Power Solutions-verksamheten inom segmentet Marine kommer att rapporteras inom segmentet Global Ventures.

Det har inte inträffat några andra väsentliga händelser med påverkan på den finansiella rapporteringen efter balansdagen.

## FINANSIELL SAMMANFATTNING – HELÅRET 2023

**Nettoomsättningen** uppgick till 27 775 Mkr (29 764), vilket är en minskning med -7% jämfört med året innan. Minskningen utgörs av -12% organisk tillväxt, 5% valutaeffekter och 0% M&A.

**Rörelseresultatet (EBITA) före avskrivning av förvävsrelaterade immateriella tillgångar och före jämförelsestörande poster** uppgick till 3 463 Mkr (3 931). Motsvarande marginal uppgick till 12,5% (13,2%). Bruttoresultatet som procentandel av nettoomsättningen förbättrades jämfört med året innan till 28,0% (26,5%). Såväl försäljnings- och administrationskostnader som forsknings- och utvecklingskostnader påverkades negativt av valutaeffekter och ökade investeringar i strategiska strukturella tillväxtområden. Övriga rörelseintäkter och -kostnader uppgick till -13 Mkr (-143). Förändringen jämfört med året innan utgjordes främst av valutasäkringseffekter. De totala valutaeffekterna, huvudsakligen omräkningseffekter, hade en positiv påverkan på rörelseresultatet men med en begränsad påverkan på motsvarande marginal.

**Avskrivning av förvävsrelaterade immateriella tillgångar** uppgick till -613 Mkr (-611).

**Jämförelsestörande poster** uppgick till -167 Mkr (-532) och avsåg huvudsakligen aktiviteter inom de tidigare tillkännagivna globala omstruktureringsprogrammen.

**Rörelseresultatet (EBIT)** uppgick till 2 682 Mkr (2 789). Motsvarande marginal uppgick till 9,7% (9,4%). Den förbättrade marginalen påverkades negativt av en lägre EBITA<sup>2)</sup>-marginal, vilket uppvägdes mer än väl av minskade jämförelsestörande poster.

**De finansiella posterna** uppgick netto till -800 Mkr (-351), varav -887 Mkr (-531) i ränta på externa banklån och obligationslån som påverkades av högre räntenivåer. Övriga valutaomvärderingar och övriga poster uppgick till -81 Mkr (135) och de finansiella intäkterna uppgick till 168 Mkr (45).

**Skatterna** uppgick till -551 Mkr (-654), vilket motsvarar 29% (27%) av resultatet före skatt. Den ökade skattesatsen berodde på en landsmix med mer skattepliktiga vinster i jurisdiktioner med högre skatt och ökade ej avdragsgilla räntekostnader. Aktuell skatt uppgick till -804 Mkr (-723) och uppskjuten skatt till 253 Mkr (70). Betald skatt uppgick till -979 Mkr (-991), vilket motsvarar en skattesats för betald skatt på 52% (41%). Betald skatt påverkades under 2023 och 2022 av skatter avseende tidigare år. Uppskjuten skatt i balansräkningen hänförlig till underskottsavdrag uppgick till 356 Mkr, varav 146 Mkr redovisades 2023. Redovisningen stöds av framtida utnyttjande baserad på de antaganden som används i den årliga nedskrivningsprövningen av goodwill och immateriella tillgångar med en obestämbar nyttjandeperiod.

**Periodens resultat** uppgick till 1 332 Mkr (1 784).

**Resultatet per aktie** uppgick till 4,17 kr (5,58). Det justerade resultatet per aktie uppgick till 5,93 kr (8,32).

**Det operativa kassaflödet** uppgick till 5 205 Mkr (2 268). Förbättringen jämfört med året innan berodde huvudsakligen på minskade varulager.

**Kassaflödet** uppgick till 4 Mkr (-127) med en positiv påverkan från ett förbättrat operativt kassaflöde. Nettokassaflödet från investeringar uppgick till -1 165 Mkr (-1 426), varav -539 Mkr (-847) avsåg betalningar för tilläggsköpeskillningar hänförliga till förvärv som slutförts under tidigare år och -628 Mkr (-593) avsåg investeringar i anläggningstillgångar.

Nettokassaflödet från finansieringsverksamheten uppgick till -3 685 Mkr (-570). Ett obligationslån på 300 miljoner euro som

löpte ut under september 2023 återbetalades med tillgänglig kassa. Dometic har refinansierat en del av sitt kreditfacilitetsavtal med bolagets bankgrupp under 2023. Ett lån med rörlig ränta på 210 miljoner USD, som tidigare löpte ut 2024, ersattes med ett lån med rörlig ränta på 220 miljoner USD med en löptid på tre år och med två förlängningsoptioner på ett år vardera. Därtill har Dometic under året tecknat och utnyttjat ett 3,5-årigt lån på 44 miljoner USD med rörlig ränta med Svensk Exportkredit. Dessutom har en riktad obligationsupplåning på 750 Mkr, med en löptid på 3,25 år och en ränta på 6,25%, tecknats och utnyttjats under året. Utbetalad aktieutdelning uppgick till -415 Mkr (-783) och nettot av betald och erhållen ränta uppgick till -762 Mkr (-489).

**Finansiell ställning.** Nettoskulden i förhållande till EBITDA uppgick till 2,7x (3,0x) vid periodens slut. Minskningen kan till stor del tillskrivas ett positivt operativt kassaflöde. Det var även en förbättring jämfört med värdet i slutet av det tredje kvartalet 2023 (2,9x). Under det fjärde kvartalet genomfördes den årliga nedskrivningsprövningen för alla kassagenererande enheter, vilket krävs enligt IFRS. Inga av de prövade kassagenererande enheterna hade ett nedskrivningsbehov till följd av att det redovisade värdet översteg återvinningsvärdet. Följaktligen redovisades inga nedskrivningar under 2023.

**Avkastning på operativt kapital (RoOC) exklusive goodwill och varumärken** uppgick till 21,0% (23,1%).

**Globala omstruktureringsprogram.** Under 2023 hade Dometic två pågående program. Det första programmet startades 2019 med ett mål om en årlig besparing på 400 Mkr, till en total kostnad på 750 Mkr. Ett ytterligare program tillkännagavs under det andra kvartalet 2022 med ett mål om en årlig besparing på 200 Mkr, till en total kostnad på 200 Mkr. Programmen slutfördes under 2023 och under året uppgick de totala kostnaderna avseende de två programmen till -142 Mkr (-499). Sedan start har 24 anläggningar och ungefär 2 000 medarbetare påverkats av programmen, till en total kostnad på -960 Mkr.

**Medarbetare.** Antalet medarbetare räknat som antal anställda ("headcount") var 7 819 (8 487) vid slutet av året.

<sup>2)</sup> Före jämförelsestörande poster

## FINANSIELL SAMMANFATTNING PER SEGMENT

Mkr	Kv4	Kv4	Förändring (%)		FY	FY	Förändring (%)	
	2023	2022	Rapporterad	Organisk <sup>(1)</sup>	2023	2022	Rapporterad	Organisk <sup>(1)</sup>
Americas	951	1 192	-20%	-16%	5 003	6 780	-26%	-31%
EMEA	1 498	1 602	-6%	-9%	7 981	7 970	0%	-7%
APAC	580	586	-1%	1%	2 138	2 231	-4%	-5%
Marine	1 447	1 651	-12%	-12%	6 719	6 695	0%	-4%
Global	851	1 142	-25%	-22%	5 934	6 086	-2%	-8%
<b>Nettoomsättning</b>	<b>5 327</b>	<b>6 172</b>	<b>-14%</b>	<b>-13%</b>	<b>27 775</b>	<b>29 764</b>	<b>-7%</b>	<b>-12%</b>
Americas	-57	-60			-104	330		
EMEA	5	-62			723	838		
APAC	152	129			557	555		
Marine	313	422			1 654	1 743		
Global	53	1			633	464		
<b>Rörelseresultat (EBITA<sup>(2)</sup>) före jämf.störande poster<sup>(3)</sup></b>	<b>465</b>	<b>430</b>			<b>3 463</b>	<b>3 931</b>		
Americas	-6,0%	-5,1%			-2,1%	4,9%		
EMEA	0,3%	-3,8%			9,1%	10,5%		
APAC	26,2%	22,0%			26,0%	24,9%		
Marine	21,6%	25,5%			24,6%	26,0%		
Global	6,2%	0,1%			10,7%	7,6%		
<b>Rörelseresultat (EBITA) före jämf.störande poster %</b>	<b>8,7%</b>	<b>7,0%</b>			<b>12,5%</b>	<b>13,2%</b>		

<sup>(1)</sup>Nettoomsättningsstillväxt exklusive förvärv / avyttringar och valutaomräkningseffekter.

<sup>(2)</sup>Före avskrivningar av förvärvsrelaterade immateriella tillgångar.

<sup>(3)</sup>Se not 4 för rörelseresultat (EBIT) per segment samt not 6 för detaljer kring jämförelsestörande poster.

## SEGMENT AMERICAS

### NETTOOMSÄTTNING OCH RÖRELSERESULTAT UNDER DET FJÄRDE KVARTALET 2023

Segmentet Americas redovisade en nettoomsättning på 951 Mkr (1 192), vilket motsvarar 18% (19%) av koncernens nettoomsättning. Den totala tillväxten uppgick till -20%, varav -16% utgjordes av organisk tillväxt, -4% av valutaeffekter och 0% av M&A. Den minskade nettoomsättningen kan framför allt tillskrivas applikationsområdena Mat & Dryck och Klimat. Minskningen av den organiska nettoomsättningen berodde i huvudsak på lägre nettoomsättning inom RV OEM.

Rörelseresultatet (EBITA) före avskrivning av förvärvsrelaterade immateriella tillgångar och jämförelsestörande poster uppgick till -57 Mkr (-60), vilket motsvarar en marginal på -6,0% (-5,1%). Nedgången kan framför allt tillskrivas en lägre nettoomsättning. Dessutom påverkades marginalen negativt av valutaeffekter. Till viss del uppvägdes denna nedgång av prissättningsåtgärder, effektivitetsförbättringar och en försäljningsmix med en högre andel nettoomsättning inom Distribution och Service & Aftermarket. De jämförelsestörande posterna uppgick till -3 Mkr (-5). Avskrivningar av förvärvsrelaterade immateriella tillgångar uppgick till -26 Mkr (-31). Rörelseresultatet (EBIT) uppgick till -86 Mkr (-97), vilket motsvarar en marginal på -9,0% (-8,1%).

### NETTOOMSÄTTNING OCH RÖRELSERESULTAT UNDER HELÅRET 2023

Segmentet Americas redovisade en nettoomsättning på 5 003 Mkr (6 780), vilket motsvarar 18% (23%) av koncernens nettoomsättning. Den totala tillväxten uppgick till -26%, varav -31% utgjordes av organisk tillväxt, 5% av valutaeffekter och 0% av M&A. Den minskade nettoomsättningen kan framför allt tillskrivas applikationsområdena Klimat och Mat & Dryck. Minskningen av den organiska nettoomsättningen berodde i huvudsak på lägre nettoomsättning inom RV OEM. Detta uppvägdes delvis av nettoomsättningsstillväxt inom försäljningskanalen Distribution.

Rörelseresultatet (EBITA) före avskrivning av förvärvsrelaterade immateriella tillgångar och jämförelsestörande poster uppgick till -104 Mkr (330), vilket motsvarar en marginal på -2,1% (4,9%). Nedgången kan framför allt tillskrivas en lägre nettoomsättning och relaterad ineffektivitet i verksamheten. Till viss del uppvägdes denna nedgång av prissättningsåtgärder, effektivitetsförbättringar och en försäljningsmix med en högre andel nettoomsättning inom Distribution och Service & Aftermarket. De jämförelsestörande posterna uppgick till -11 Mkr (-151). Avskrivningar av förvärvsrelaterade immateriella tillgångar uppgick till -111 Mkr (-118). Rörelseresultatet (EBIT) uppgick till -226 Mkr (61), vilket motsvarar en marginal på -4,5% (0,9%).

## SEGMENT EMEA

### NETTOOMSÄTTNING OCH RÖRELSERESULTAT UNDER DET FJÄRDE KVARTALET 2023

Segmentet EMEA redovisade en nettoomsättning på 1 498 Mkr (1 602), vilket motsvarar 28% (26%) av koncernens nettoomsättning. Den totala tillväxten uppgick till -6%, varav -9% utgjordes av organisk tillväxt, 3% av valutaeffekter och 0% av M&A. Den minskade nettoomsättningen kan framför allt tillskrivas applikationsområdena Mat & Dryck och Energi & Styrning. Minskningen uppvägdes delvis av tillväxt inom applikationsområdet Klimat. Minskningen av den organiska nettoomsättningen berodde på lägre nettoomsättning inom Service & Aftermarket och Distribution.

Rörelseresultatet (EBITA) före avskrivning av förvärvsrelaterade immateriella tillgångar och jämförelsestörande poster uppgick till 5 Mkr (-62), vilket motsvarar en marginal på 0,3% (-3,8%). Förbättringen understöddes av prissättningsåtgärder och effektivitetsförbättringar. De extraordinära logistikrelaterade kostnaderna och ineffektiviteten inom tillverkningen, kopplat till produktionsöverföringen från Tyskland till en befintlig anläggning i Ungern, minskar gradvis men fortsatte att ha en negativ påverkan på EMEA:s rörelseresultat. De jämförelsestörande posterna uppgick till -63 Mkr (-24) och var huvudsakligen kopplade till de globala omstruktureringsprogrammen. Avskrivningar av

förvärsrelaterade immateriella tillgångar uppgick till -17 Mkr (-19). Rörelseresultatet (EBIT) uppgick till -75 Mkr (-105), vilket motsvarar en marginal på -5,0% (-6,6%).

### NETTOOMSÄTTNING OCH RÖRELSERESULTAT UNDER HELÅRET 2023

Segmentet EMEA redovisade en nettoomsättning på 7 981 Mkr (7 970), vilket motsvarar 29% (27%) av koncernens nettoomsättning. Den totala tillväxten uppgick till 0%, varav -7% utgjordes av organisk tillväxt, 7% av valutaeffekter och 0% av M&A. Nettoomsättningstillväxt inom applikationsområdet Klimat motverkades av lägre nettoomsättning inom applikationsområdet Energi & Styrning. Minskningen av den organiska nettoomsättningen berodde på lägre nettoomsättning inom Service & Aftermarket och Distribution. Detta uppvägdes delvis av ökad nettoomsättning inom CPV OEM och RV OEM.

Rörelseresultatet (EBITA) före avskrivning av förvärsrelaterade immateriella tillgångar och jämförelsestörande poster uppgick till 723 Mkr (838), vilket motsvarar en marginal på 9,1% (10,5%). Försäljningsmixen, med en lägre andel nettoomsättning inom Distribution och Service & Aftermarket, hade en negativ påverkan på marginalen. Detta uppvägdes delvis av prissättningsåtgärder och effektivitetsförbättringar. De extraordinära logistikrelaterade kostnaderna och ineffektiviteten inom tillverkningen, kopplat till produktionsöverföringen från Tyskland till en befintlig anläggning i Ungern, minskar gradvis men fortsatte att ha en negativ påverkan på EMEA:s rörelseresultat. De jämförelsestörande posterna uppgick till -131 Mkr (-370). Avskrivningar av förvärsrelaterade immateriella tillgångar uppgick till -73 Mkr (-74). Rörelseresultatet (EBIT) uppgick till 519 Mkr (394), vilket motsvarar en marginal på 6,5% (4,9%).

## SEGMENT APAC

### NETTOOMSÄTTNING OCH RÖRELSERESULTAT UNDER DET FJÄRDE KVARTALET 2023

Segmentet APAC redovisade en nettoomsättning på 580 Mkr (586), vilket motsvarar 11% (9%) av koncernens nettoomsättning. Den totala tillväxten uppgick till -1%, varav 1% utgjordes av organisk tillväxt, -2% av valutaeffekter och 0% av M&A. Den organiska nettoomsättningstillväxten berodde till stor del på nettoomsättningen inom OEM-försäljningskanalen.

Rörelseresultatet (EBITA) före avskrivning av förvärsrelaterade immateriella tillgångar och jämförelsestörande poster uppgick till 152 Mkr (129), vilket motsvarar en marginal på 26,2% (22,0%). Förbättringen kan framför allt tillskrivas prissättningsåtgärder och effektivitetsförbättringar. Dessutom påverkades marginalen positivt av valutaeffekter. De jämförelsestörande posterna uppgick till -1 Mkr (0). Avskrivningar av förvärsrelaterade immateriella tillgångar uppgick till -4 Mkr (-5). Rörelseresultatet (EBIT) uppgick till 147 Mkr (124), vilket motsvarar en marginal på 25,3% (21,1%).

### NETTOOMSÄTTNING OCH RÖRELSERESULTAT UNDER HELÅRET 2023

Segmentet APAC redovisade en nettoomsättning på 2 138 Mkr (2 231), vilket motsvarar 8% (7%) av koncernens nettoomsättning. Den totala tillväxten uppgick till -4%, varav -5% utgjordes av organisk tillväxt, 1% av valutaeffekter och 0% av M&A. Den minskade nettoomsättningen kan framför allt tillskrivas applikationsområdet Mat & Dryck. Minskningen av den organiska nettoomsättningen berodde huvudsakligen på lägre nettoomsättning inom Distribution, medan nettoomsättningen inom OEM-försäljningskanalen uppvisade organisk tillväxt.

Rörelseresultatet (EBITA) före avskrivning av förvärsrelaterade immateriella tillgångar och jämförelsestörande poster uppgick till 557 Mkr (555), vilket motsvarar en marginal på 26,0% (24,9%). Förbättringen kan framför allt tillskrivas prissättningsåtgärder och effektivitetsförbättringar. De jämförelsestörande posterna uppgick till -4 Mkr (-4). Avskrivningar av förvärsrelaterade immateriella tillgångar uppgick till -19 Mkr (-21). Rörelseresultatet (EBIT) uppgick till 534 Mkr (531), vilket motsvarar en marginal på 25,0% (23,8%).

## SEGMENT MARINE

### NETTOOMSÄTTNING OCH RÖRELSERESULTAT UNDER DET FJÄRDE KVARTALET 2023

Segmentet Marine redovisade en nettoomsättning på 1 447 Mkr (1 651), vilket motsvarar 27% (27%) av koncernens nettoomsättning. Den totala tillväxten uppgick till -12%, varav -12% utgjordes av organisk tillväxt, 0% av valutaeffekter och 0% av M&A. Den minskade nettoomsättningen kan framför allt tillskrivas applikationsområdet Energi & Styrning. Minskningen av den organiska nettoomsättningen berodde på lägre nettoomsättning inom OEM-verksamheten. Detta uppvägdes delvis av tillväxt inom försäljningskanalen Service & Aftermarket.

Rörelseresultatet (EBITA) före avskrivning av förvärsrelaterade immateriella tillgångar och jämförelsestörande poster uppgick till 313 Mkr (422), vilket motsvarar en marginal på 21,6% (25,5%). Nedgången kan framför allt tillskrivas en lägre nettoomsättning. Dessutom påverkades marginalen negativt av valutaeffekter. Till viss del uppvägdes denna nedgång av prissättningsåtgärder, effektivitetsförbättringar och en försäljningsmix med en högre andel nettoomsättning inom Service & Aftermarket. De jämförelsestörande posterna uppgick till 0 Mkr (0). Avskrivningar av förvärsrelaterade immateriella tillgångar uppgick till -53 Mkr (-54). Rörelseresultatet (EBIT) uppgick till 260 Mkr (368), vilket motsvarar en marginal på 18,0% (22,3%).

### NETTOOMSÄTTNING OCH RÖRELSERESULTAT UNDER HELÅRET 2023

Segmentet Marine redovisade en nettoomsättning på 6 719 Mkr (6 695), vilket motsvarar 24% (22%) av koncernens nettoomsättning. Den totala tillväxten uppgick till 0%, varav -4% utgjordes av organisk tillväxt, 4% av valutaeffekter och 0% av M&A. Nettoomsättningstillväxt inom applikationsområdet Klimat motverkades av lägre nettoomsättning inom applikationsområdet Energi & Styrning. Minskningen av den organiska nettoomsättningen berodde huvudsakligen på lägre nettoomsättning inom OEM-verksamheten.

Rörelseresultatet (EBITA) före avskrivning av förvärsrelaterade immateriella tillgångar och jämförelsestörande poster uppgick till 1 654 Mkr (1 743), vilket motsvarar en marginal på 24,6% (26,0%). Valutaeffekter och investeringar inom strategiska strukturella tillväxtområden hade en negativ påverkan på marginalen. Till viss del uppvägdes denna nedgång av prissättningsåtgärder, effektivitetsförbättringar och en försäljningsmix med en högre andel nettoomsättning inom Service & Aftermarket. De jämförelsestörande posterna uppgick till 0 Mkr (-1). Avskrivningar av förvärsrelaterade immateriella tillgångar uppgick till -210 Mkr (-202). Rörelseresultatet (EBIT) uppgick till 1 444 Mkr (1 541), vilket motsvarar en marginal på 21,5% (23,0%).

## SEGMENT GLOBAL

### NETTOOMSÄTTNING OCH RÖRELSERESULTAT UNDER DET FJÄRDE KVARTALET 2023

Segmentet Global utgörs av Igloo-verksamheten och Other global verticals. Other global verticals består av affärsområdena Residential, Hospitality och Mobile Deliveries.

Segmentet Global redovisade en nettoomsättning på 851 Mkr (1 142), vilket motsvarar 16% (19%) av koncernens nettoomsättning. Den totala tillväxten uppgick till -25%, varav -22% utgjordes av organisk tillväxt, -4% av valutaeffekter och 0% av M&A. Minskningen av den organiska nettoomsättningen berodde i huvudsak på lägre nettoomsättning för Igloo-verksamheten.

Rörelseresultatet (EBITA) före avskrivning av förvävsrelaterade immateriella tillgångar och jämförelsestörande poster uppgick till 53 Mkr (1), vilket motsvarar en marginal på 6,2% (0,1%). Marginalen förbättrades för både Other global verticals och Igloo-verksamheten trots lägre nettoomsättning. De jämförelsestörande posterna uppgick till -7 Mkr (-2). Avskrivningar av förvävsrelaterade immateriella tillgångar uppgick till -50 Mkr (-52). Rörelseresultatet (EBIT) uppgick till -4 Mkr (-52), vilket motsvarar en marginal på -0,4% (-4,6%).

### NETTOOMSÄTTNING OCH RÖRELSERESULTAT UNDER HELÅRET 2023

Segmentet Global redovisade en nettoomsättning på 5 934 Mkr (6 086), vilket motsvarar 21% (20%) av koncernens nettoomsättning. Den totala tillväxten uppgick till -2%, varav -8% utgjordes av organisk tillväxt, 5% av valutaeffekter och 0% av M&A. Minskningen av den organiska nettoomsättningen kan tillskrivas både Igloo-verksamheten samt Other global verticals.

Rörelseresultatet (EBITA) före avskrivning av förvävsrelaterade immateriella tillgångar och jämförelsestörande poster uppgick till 633 Mkr (464), vilket motsvarar en marginal på 10,7% (7,6%). Marginalen förbättrades för både Other global verticals och Igloo-verksamheten. De jämförelsestörande posterna uppgick till -22 Mkr (-7). Avskrivningar av förvävsrelaterade immateriella tillgångar uppgick till -200 Mkr (-196). Rörelseresultatet (EBIT) uppgick till 411 Mkr (262), vilket motsvarar en marginal på 6,9% (4,3%).

## UPPDATERING OM HÅLLBARHET

Som ett banbrytande bolag inom Mobile Living-området känner Dometic ett ansvar för att driva på hållbarhetsarbetet inom branschen. I detta ingår att erbjuda innovativa, hållbara och koldioxidsnåla produkter som inspirerar till ett aktivt och ansvarsfullt friluftsliv med god komfort. Dometic tillhandahåller även en säker, hälsosam, mångfaldsbetonad och inkluderande arbetsplats och säkerställer att verksamhetens arbete lever upp till högt ställda etiska krav.

Dometics hållbarhetsplattform består av tre fokusområden – People, Planet och Governance – med tydligt ansvar hos koncernledningen och där väl definierade nyckeltal, mål och aktiviteter har införts i den dagliga verksamheten. Framstegen inom samtliga definierade mål rapporteras externt som en del av Års- och hållbarhetsredovisningen. Därtill rapporteras framstegen kvartalsvis för fyra av nyckeltalen.

Uppgifterna i kolumnerna Faktiskt utfall, Baseline och Mål i tabellen nedan innefattar inte förvärven under 2021 och 2022. Processen för att inkludera förvärvade företag har startat och de faktiska resultaten inklusive förvärv anges för vissa av nyckeltalen i texten under tabellen.

Fokus-område	KPI	Faktiskt utfall	Föregående år <sup>(2)</sup>	Baseline (År) <sup>(3)</sup>	Mål 2024
People	LTIFR	1,9	1,5	2,4 (2021)	<2,0
People	Procentandel kvinnliga chefer	29%	24%	24% (2021)	27% (ökning med 1 procentenhet per år)
Planet	Reduktion av CO <sub>2</sub> utsläpp ton / nettoomsättning Mkr <sup>(1)</sup>	-47%	-38%	2,0 (2020)	-30%
Governance	Procentandel nya leverantörer som ESG-utvärderats	98%	100%	n/a	90%

<sup>(1)</sup> Justerat för nyförvärv och valutaomräkningseffekter.

<sup>(2)</sup> Föregående år avser faktiska resultat för samma rapportperiod föregående år.

<sup>(3)</sup> Baseline avser faktiska resultat (och år) som används som utgångspunkt för Dometics mål.

**LTIFR (sjukfrånvaro p.g.a. arbetsskador per miljon arbetstimmar).** LTIFR var 1,9 (1,5) och bättre än målet på 2,0. Totalt rapporterades 25 (24) säkerhetsrelaterade incidenter med sjukfrånvaro under kvartalet. Inräknat förvärven under 2021 och 2022 var det faktiska LTIFR-resultatet 1,6. Ett bolagsövergripande rapporteringssystem för incidenter rörande hälsa och säkerhet håller på att införas. Detta system kommer att göra det möjligt för Dometic att studera inträffade incidenter närmare, dra lärdomar av dem och vidta proaktiva korrigerande åtgärder.

**Procentandel kvinnliga chefer.** Andelen kvinnliga chefer har ökat till 29% (24%). Resultatet stöds av det engagerade arbetet inom samtliga segment för att främja en jämnare könsfördelning, rättvisa och inkludering och skapa en mer rättvis arbetsplats. Bolaget kommer att fortsätta arbetet inom hela organisationen för att ytterligare öka andelen kvinnliga chefer. Inräknat förvärven under 2021 och 2022 var den faktiska andelen kvinnliga chefer 28%.

**Reduktion av ton koldioxidutsläpp<sup>(4)</sup>/nettoomsättning i Mkr.** Under 2023 har utsläppen i förhållande till nettoomsättningen minskat med -47% (-38%) jämfört med basåret 2020. Denna minskning beror framför allt på pågående satsningar för ökad energieffektivitet och övergången till förnybar el. Koldioxidutsläppen i absoluta tal har minskat med -42% jämfört med 2020. Inom segmentet EMEA har alla aktuella tillverkningsanläggningar övergått till förnybar el. Därtill har Dometic säkrat certifikat för förnybar energi (REC, Renewable Energy Credits) under året. Under 2023 kom 43% av koncernens totala elförbrukning från förnybara källor, vilket är en betydande ökning från 6% år 2020. Under året har ytterligare två tillverkningsanläggningar i segmenten APAC och EMEA installerat solpanelssystem och solpanelerna i APAC producerar ungefär 50% av anläggningens totala elförbrukning.

**Procentandel nya leverantörer som ESG-utvärderats.** Dometic lägger stor vikt vid granskning av leverantörer för att säkerställa att våra affärspartner förstår våra hållbarhetskrav och följer uppförandekoden. Vi säkerställer att minst 90% av alla nya större leverantörer av direkt material granskas i fråga om ESG-efterlevnad (miljö, socialt ansvar och bolagsstyrning). Under 2023 granskade Dometic 98% (100%) av de aktuella nya leverantörerna, varav samtliga uppfyllde våra kriterier för ESG-efterlevnad på ett tillfredsställande sätt.

<sup>(4)</sup> Scope 1- och 2-utsläpp baserade på verksamhetsplatsernas bränsleförbränning och förbrukning av el och fjärrvärme.



## MODERBOLAGET DOMETIC GROUP AB (PUBL)

### Fjärde kvartalet 2023

I moderbolaget Dometic Group AB (publ) ingår huvudkontorets centrala funktioner, som koncernledning och administrativa tjänster. Moderbolaget fakturerar koncernföretagen för sina kostnader.

Under kvartalet redovisade moderbolaget ett rörelseresultat på -2 Mkr (-3). I rörelseresultatet ingår administrationskostnader på -67 Mkr (-33) och övriga rörelseintäkter på 65 Mkr (29), där hela beloppet utgörs av intäkter från koncernföretag.

För de finansiella posterna redovisades ett resultat på 218 Mkr (-636), vilket innefattar ränteintäkter från dotterbolag på 196 Mkr (205) samt övriga finansiella intäkter och kostnader på 22 Mkr (-841).

Koncernbidrag uppgick till -564 Mkr (-).

Kvartalets resultat uppgick till -308 Mkr (-653).

### Helåret 2023

För perioden redovisade moderbolaget ett rörelseresultat på -6 Mkr (-3). I rörelseresultatet ingår administrationskostnader på -235 Mkr (-228) och övriga rörelseintäkter på 229 Mkr (225), där hela beloppet utgörs av intäkter från koncernföretag.

För de finansiella posterna redovisades ett resultat på -343 Mkr (6), vilket innefattar ränteintäkter från dotterbolag på 855 Mkr (509) samt övriga finansiella intäkter och kostnader på -1 198 Mkr (-503). Övriga Finansiella intäkter och kostnader minskade i huvudsak på grund av valutakursförluster på koncerninterna fordringar under 2023.

Koncernbidrag uppgick till - Mkr (-).

Periodens resultat uppgick till -320 Mkr (-11).

För ytterligare information, se moderbolagets finansiella rapporter i sammandrag på sidan 14.

## ÅRSSTÄMMAN 2024

Dometics årsstämma kommer att hållas den 11 april 2024 i Stockholm.

## VALBEREDNING – ÅRSSTÄMMAN 2024

I enlighet med det beslut som fattades av årsstämman 2023 kommer valberedningen inför årsstämman 2024 att utgöras av styrelseordföranden tillsammans med en representant från var och en av de tre största aktieägarna, baserat på ägarstrukturen den 31 augusti 2023. Närmare information om valberedningen finns på vår webbplats. [www.dometicgroup.com](http://www.dometicgroup.com)

## FÖRESLAGEN UTDELNING

För helåret 2023 föreslår styrelsen en utdelning om 1.90 kr (1.30) per aktie.

Solna, 31 januari 2024

Juan Vargues

VD och koncernchef

## GRANSKNING

Denna delårsrapport har inte genomgått granskning av den externa revisorn för Dometic Group AB (publ).

## KONCERNENS RESULTATRÄKNING

<b>Mkr</b>	<b>Kv4 2023</b>	<b>Kv4 2022</b>	<b>FY 2023</b>	<b>FY 2022</b>
Nettoomsättning	5 327	6 172	27 775	29 764
Kostnad för sålda varor	-3 891	-4 724	-19 994	-21 883
<b>Bruttoresultat</b>	<b>1 436</b>	<b>1 448</b>	<b>7 781</b>	<b>7 880</b>
Försäljningskostnader	-489	-541	-2 184	-2 185
Administrationskostnader	-356	-308	-1 530	-1 376
Forskning och utvecklingskostnader	-142	-126	-591	-531
Övriga rörelseintäkter och -kostnader	17	-43	-13	143
Jämförelsestörande poster	-73	-32	-167	-532
Avskrivning förvärvsrelaterade immateriella tillgångar	-150	-162	-613	-611
<b>Rörelseresultat</b>	<b>242</b>	<b>236</b>	<b>2 682</b>	<b>2 789</b>
Finansiella intäkter	86	20	168	45
Finansiella kostnader	-246	-186	-968	-396
<b>Finansiella poster - netto</b>	<b>-159</b>	<b>-166</b>	<b>-800</b>	<b>-351</b>
<b>Resultat före skatt</b>	<b>83</b>	<b>70</b>	<b>1 883</b>	<b>2 438</b>
Skatt	-31	-43	-551	-654
<b>Periodens resultat</b>	<b>51</b>	<b>27</b>	<b>1 332</b>	<b>1 784</b>
Periodens resultat hänförligt till moderbolagets aktieägare	51	27	1 332	1 784
Resultat per aktie före och efter - utspädning - hänförligt till moderbolagets aktieägare	0,16	0,09	4,17	5,58
Genomsnittligt antal aktier, miljoner	319,5	319,5	319,5	319,5

## KONCERNENS RAPPORT ÖVER TOTALRESULTAT

<b>Mkr</b>	<b>Kv4 2023</b>	<b>Kv4 2022</b>	<b>FY 2023</b>	<b>FY 2022</b>
Periodens resultat	51	27	1 332	1 784
<b>Övrigt totalresultat</b>				
Poster som inte kan omföras till periodens resultat:				
Aktuariella vinster och förluster avseende förmånsbestämda pensionsplaner, netto efter skatt	-43	-70	8	178
	<b>-43</b>	<b>-70</b>	<b>8</b>	<b>178</b>
Poster som kan omklassificeras till resultaträkningen:				
Kassaflödessäkringar, netto efter skatt	-17	-48	3	-73
Resultat från säkring av nettoinvesteringar i utländsk verksamhet, netto efter skatt	594	-647	156	573
Omräkningsdifferenser vid omräkning av utlandsverksamheter	-2 799	-896	-1 507	2 289
	<b>-2 222</b>	<b>-1 590</b>	<b>-1 348</b>	<b>2 788</b>
<b>Övrigt totalresultat, netto efter skatt</b>	<b>-2 265</b>	<b>-1 660</b>	<b>-1 339</b>	<b>2 966</b>
<b>Summa totalresultat för perioden</b>	<b>-2 213</b>	<b>-1 633</b>	<b>-7</b>	<b>4 751</b>
<b>Summa totalresultat för perioden hänförligt till</b>				
Moderbolagets aktieägare	-2 213	-1 633	-7	4 751

# KONCERNENS BALANSRÄKNING (I SAMMANDRAG)

Mkr	31 dec 2023	30 sep 2023	31 dec 2022
<b>TILLGÅNGAR</b>			
<b>Anläggningstillgångar</b>			
Goodwill och varumärken	27 035	28 795	28 107
Övriga immateriella tillgångar	6 821	7 462	7 580
Materiella tillgångar	2 494	2 541	2 540
Nyttjanderättstillgångar	1 955	1 213	972
Uppskjuten skattefordran	718	513	513
Övriga långfristiga fordringar	181	183	168
<b>Summa anläggningstillgångar</b>	<b>39 204</b>	<b>40 707</b>	<b>39 879</b>
<b>Omsättningstillgångar</b>			
Varulager	7 327	7 751	9 314
Kundfordringar	2 311	3 083	2 807
Aktuella skattefordringar	127	117	109
Derivat, kortfristiga	21	57	147
Övriga kortfristiga fordringar	533	532	506
Förutbetalda kostnader och upplupna intäkter	248	250	289
Likvida medel	4 348	4 633	4 399
<b>Summa omsättningstillgångar</b>	<b>14 915</b>	<b>16 423</b>	<b>17 572</b>
<b>SUMMA TILLGÅNGAR</b>	<b>54 119</b>	<b>57 130</b>	<b>57 451</b>
<b>EGET KAPITAL OCH SKULDER</b>			
<b>EGET KAPITAL</b>	<b>25 992</b>	<b>28 205</b>	<b>26 415</b>
<b>SKULDER</b>			
<b>Långfristiga skulder</b>			
Skulder till kreditinstitut, långfristiga	16 335	17 066	15 304
Uppskjutna skatteskulder	2 952	3 178	3 113
Övriga långfristiga skulder	-	-	90
Leasingskulder, långfristiga	1 716	966	740
Avsättningar för pensioner och liknande förpliktelser	517	494	528
Övriga avsättningar, långfristiga	237	232	255
<b>Summa långfristiga skulder</b>	<b>21 755</b>	<b>21 937</b>	<b>20 030</b>
<b>Kortfristiga skulder</b>			
Skulder till kreditinstitut, kortfristiga	-	-	3 339
Leverantörsskulder	2 568	2 738	2 978
Aktuella skatteskulder	160	238	296
Förskott från kunder	37	70	47
Leasingskulder, kortfristiga	388	379	351
Derivat, kortfristiga	134	116	111
Övriga avsättningar, kortfristiga	412	497	594
Övriga kortfristiga skulder*	1 266	1 417	1 919
Upplupna kostnader och förutbetalda intäkter	1 407	1 533	1 371
<b>Summa kortfristiga skulder</b>	<b>6 372</b>	<b>6 988</b>	<b>11 007</b>
<b>SUMMA SKULDER</b>	<b>28 128</b>	<b>28 925</b>	<b>31 037</b>
<b>SUMMA EGET KAPITAL OCH SKULDER</b>	<b>54 119</b>	<b>57 130</b>	<b>57 451</b>

\* Sedan Kv3 2022 klassificeras Kortfristig köpeskilling ännu ej erlagd inom Övriga kortfristiga skulder.

## KONCERNENS RAPPORT ÖVER FÖRÄNDRINGAR I EGET KAPITAL (I SAMMANDRAG)

<b>Mkr</b>	<b>FY 2023</b>	<b>FY 2022</b>
<b>Eget kapital vid periodens ingång</b>	26 415	22 447
Periodens resultat	1 332	1 784
Övrigt totalresultat för perioden	-1 339	2 966
<b>Summa totalresultat för perioden</b>	<b>-7</b>	<b>4 751</b>
<b>Transaktioner med aktieägare</b>		
Lämnad utdelning till moderbolagets aktieägare	-415	-783
<b>Summa transaktioner med aktieägare</b>	<b>-415</b>	<b>-783</b>
<b>Eget kapital vid periodens utgång</b>	<b>25 992</b>	<b>26 415</b>

# KONCERNENS KASSAFLÖDESANALYS

Mkr	Kv4 2023	Kv4 2022	FY 2023	FY 2022
<b>Löpande verksamheten</b>				
Rörelseresultat	242	236	2 682	2 789
<i>Justering för icke kassaflödespåverkande poster</i>				
Av- och nedskrivningar	393	401	1 525	1 477
Andra icke kassaflödespåverkande poster	-187	-184	-13	421
<i>Förändring av rörelsekapital</i>				
Ökning/minskning av varulager	-37	310	1 826	-1 247
Ökning/minskning av kundfordringar	630	788	444	231
Ökning/minskning av leverantörsskulder	-25	-71	-328	-609
Förändring av övrigt rörelsekapital*	-250	-140	-304	-200
Betald skatt	-395	-415	-979	-991
<b>Kassaflöde från den löpande verksamheten</b>	<b>370</b>	<b>924</b>	<b>4 854</b>	<b>1 869</b>
<b>Investeringsverksamheten</b>				
Förvärv av verksamheter, netto förvärvade likvida medel*	-14	-194	-539	-847
Investeringar i anläggningstillgångar	-278	-222	-628	-593
Försäljning av anläggningstillgångar	4	1	7	4
Övriga investeringar	-2	5	-5	10
<b>Kassaflöde från investeringsverksamheten</b>	<b>-289</b>	<b>-410</b>	<b>-1 165</b>	<b>-1 426</b>
<b>Finansieringsverksamheten</b>				
Upptagna lån från kreditinstitut	-	-	3 478	1 000
Amortering av lån från kreditinstitut	-	-	-5 754	-
Betalningar av leasingskulder som är hänförliga till leasingavtal	-85	-98	-355	-343
Betald ränta	-185	-73	-922	-492
Erhållen ränta	83	-	160	3
Övriga finansiella poster	-114	-12	123	45
Lämnad utdelning till moderbolagets aktieägare	-0	-	-415	-783
<b>Kassaflöde från finansieringsverksamheten</b>	<b>-301</b>	<b>-183</b>	<b>-3 685</b>	<b>-570</b>
<b>Periodens kassaflöde</b>	<b>-220</b>	<b>331</b>	<b>4</b>	<b>-127</b>
Likvida medel vid periodens början	4 633	4 093	4 399	4 408
Valutakursdifferens i likvida medel	-65	-25	-55	117
<b>Likvida medel vid periodens slut</b>	<b>4 348</b>	<b>4 399</b>	<b>4 348</b>	<b>4 399</b>

\*Från och med Kv4 2022 klassificeras kassaflödeseffekter från betald köpeskilling ännu ej erlagd inom Investeringsverksamheten på rad Förvärv av verksamheter, netto förvärvade likvida medel.

## MODERBOLAGETS RESULTATRÄKNING

<b>Mkr</b>	<b>Kv4 2023</b>	<b>Kv4 2022</b>	<b>FY 2023</b>	<b>FY 2022</b>
Administrationskostnader	-67	-33	-235	-228
Övriga rörelseintäkter	65	29	229	225
<b>Rörelseresultat</b>	<b>-2</b>	<b>-3</b>	<b>-6</b>	<b>-3</b>
Ränteintäkter från koncernföretag	196	205	855	509
Räntekostnader till koncernföretag	-	-	-	-
Övriga finansiella intäkter och kostnader	22	-841	-1 198	-503
<b>Finansiella poster - netto</b>	<b>218</b>	<b>-636</b>	<b>-343</b>	<b>6</b>
Koncernbidrag	-564	-	-	-
<b>Resultat före skatt</b>	<b>-349</b>	<b>-639</b>	<b>-349</b>	<b>3</b>
Skatt	41	-14	29	-14
<b>Periodens resultat</b>	<b>-308</b>	<b>-653</b>	<b>-320</b>	<b>-11</b>
<b>Övrigt totalresultat</b>	<b>-</b>	<b>-</b>	<b>-</b>	<b>-</b>
<b>Årets totalresultat</b>	<b>-308</b>	<b>-653</b>	<b>-320</b>	<b>-11</b>

## MODERBOLAGETS BALANSRÄKNING (I SAMMANDRAG)

<b>Mkr</b>	<b>31 dec 2023</b>	<b>30 sep 2023</b>	<b>31 dec 2022</b>
<b>TILLGÅNGAR</b>			
<b>Anläggningstillgångar</b>			
Aktier i dotterbolag	16 228	16 228	16 228
Övriga långfristiga fordringar	6 123	6 575	12 521
<b>Summa anläggningstillgångar</b>	<b>22 351</b>	<b>22 803</b>	<b>28 749</b>
<b>Omsättningstillgångar</b>			
Kortfristiga fordringar	5 740	6 268	2 462
<b>Summa omsättningstillgångar</b>	<b>5 740</b>	<b>6 268</b>	<b>2 462</b>
<b>SUMMA TILLGÅNGAR</b>	<b>28 091</b>	<b>29 071</b>	<b>31 212</b>
<b>EGET KAPITAL</b>	<b>11 325</b>	<b>11 633</b>	<b>12 060</b>
<b>AVSÄTTNINGAR</b>			
Avsättningar	107	99	104
<b>Summa avsättningar</b>	<b>107</b>	<b>99</b>	<b>104</b>
<b>SKULDER</b>			
<b>Långfristiga skulder</b>			
Långfristiga skulder	16 335	17 066	15 304
<b>Summa långfristiga skulder</b>	<b>16 335</b>	<b>17 066</b>	<b>15 304</b>
<b>Kortfristiga skulder</b>			
Kortfristiga skulder	324	274	3 745
<b>Summa kortfristiga skulder</b>	<b>324</b>	<b>274</b>	<b>3 745</b>
<b>SUMMA SKULDER</b>	<b>16 766</b>	<b>17 439</b>	<b>19 152</b>
<b>SUMMA EGET KAPITAL OCH SKULDER</b>	<b>28 091</b>	<b>29 071</b>	<b>31 212</b>

# NOTER I SAMMANDRAG

## NOT 1 | REDOVISNINGSPRINCIPER

Dometic Group AB (publ) och dess dotterbolag (tillsammans "Dometic Group", "Dometic" eller "Koncernen") tillämpar IFRS-standarderna (International Financial Reporting Standards) såsom de antagits av Europeiska Unionen. Föreliggande delårsrapport för koncernen har utarbetats i enlighet med IAS 34 Delårsrapportering.

Redovisnings- och värderingsprinciperna i denna delårsrapport motsvarar de principer som koncernen tillämpar i Års- och Hållbarhetsredovisningen för 2022 och bör läsas tillsammans med denna. Års- och Hållbarhetsredovisningen finns att tillgå på [www.dometicgroup.com](http://www.dometicgroup.com).

Moderbolaget har upprättat sin delårsredovisning enligt årsredovisningslagen och Rådet för finansiell rapporterings rekommendation RFR 2 Redovisning för juridiska personer. Delårsrapporten omfattar sidorna 1–23 och sidorna 1–14 utgör således en integrerad del av denna finansiella rapport (IAS 34.16A).

Det kan hända att totalsummor som anges i tabeller och rapporter till följd av avrundningsskillnader inte alltid utgör den exakta summan av de enskilda posterna. Målsättningen är att varje post ska motsvara uppgiften i dess källa och avrundningsskillnader kan därför uppstå.

### Nya eller ändrade redovisningsprinciper för 2023 som har antagits av koncernen

En detaljerad beskrivning av de redovisnings- och värderingsprinciper för nya eller ändrade redovisningsprinciper för 2023 som tillämpas av koncernen i denna delårsrapport finns i not 2.1.1 Förändringar i redovisningsprinciper, under Nya och ändrade redovisningsprinciper för 2023, i Års- och Hållbarhetsredovisningen för 2022, som finns att tillgå på [www.dometicgroup.com](http://www.dometicgroup.com).

## NOT 2 | RISKER OCH OSÄKERHETSFAKTORER

Risker är en del i all affärsverksamhet och Dometic, som en global koncern med produktion och distribution över hela världen,

utsätts också för risker som kan påverka Dometics förmåga att uppnå fastställda strategiska mål och andra mål, inklusive de finansiella målen. En effektiv hantering av strategiska risker, genomföranderisker, risker avseende efterlevnad av lagar och regler samt rapporteringsrisker skapar möjligheter och en effektiv riskbegränsning. Dometics risker och riskhantering beskrivs på sidorna 63–67 och 94–97 i Års- och Hållbarhetsredovisningen för 2022, som finns att tillgå på [www.dometicgroup.com](http://www.dometicgroup.com).

Som kommunicerats tidigare, ACON, säljaren av Igloo, har lämnat in en stämningensansökan mot Dometic under fjärde kvartalet 2022, med vissa anspråk relaterade till aktieköpsavtalet ("SPA").

Dometic är övertygad om att stämningensansökan helt saknar grund, bestrider den med eftertryck och har lämnat in motkrav mot ACON avseende deras agerande under, och brott mot, SPA. Parterna är just nu involverade i en s.k. "discovery process" för att förbereda för huvudförhandlingen som beräknas äga rum i första kvartalet 2025.

Dometic fortsätter att följa utvecklingen i Ukraina såväl som i dess grannländer och kommer att vidta nödvändiga åtgärder för att skydda koncernen inklusive anställda och tillgångar. Dometic har stoppat all affärsverksamhet i Ryssland. Dometic följer också utvecklingen i Israel Gaza såväl som i grannländer och den påverkan den kan ha på Dometics affärsverksamhet.

## NOT 3 | FINANSIELLA INSTRUMENT

Dometic använder valutaterminskontrakt för att säkra en del av sin exponering mot prognostiserade köp och försäljningar i utländsk valuta samt för att säkra fordringar och skulder i utländsk valuta.

Det verkliga värdet på Dometics derivattillgångar och -skulder var 21 Mkr (147) och 134 Mkr (111). Derivatens värde baseras på balansdagens aktuella marknadsnoteringar på en aktiv marknad. Inga förflyttningar mellan olika nivåer i verkligt värde-hierarkin har inträffat under perioden.

För andra finansiella tillgångar och skulder än derivat antas det verkliga värdet vara lika med det bokförda.

### TABELL TILL NOT 3 – FINANSIELLA INSTRUMENT

31 dec 2023	Balansräkning till bokfört värde	Fin. instrument		Derivat som används för säkringsändamål
		värderade till upplupet anskaffningsvärde	Fin. instrument värderade till verkligt värde	
<b>Per kategori</b>				
Derivat	21	-	3	18
Finansiella tillgångar	7 373	7 373	-	-
<b>Summa finansiella tillgångar</b>	<b>7 394</b>	<b>7 373</b>	<b>3</b>	<b>18</b>
Derivat	134	-	100	33
Finansiella skulder	20 169	19 233	936	-
<b>Summa finansiella skulder</b>	<b>20 303</b>	<b>19 233</b>	<b>1 036</b>	<b>33</b>

**NOT 4 | REDOVISNING PER SEGMENT**

<b>Mkr</b>	<b>Kv4 2023</b>	<b>Kv4 2022</b>	<b>FY 2023</b>	<b>FY 2022</b>
<b>Nettoomsättning, extern</b>				
Americas	951	1 192	5 003	6 780
EMEA	1 498	1 602	7 981	7 970
APAC	580	586	2 138	2 231
Marine	1 447	1 651	6 719	6 695
Global	851	1 142	5 934	6 086
<b>Summa nettoomsättning, extern</b>	<b>5 327</b>	<b>6 172</b>	<b>27 775</b>	<b>29 764</b>
<b>Rörelseresultat (EBITA) före jämförelsestörande poster</b>				
Americas	-57	-60	-104	330
EMEA	5	-62	723	838
APAC	152	129	557	555
Marine	313	422	1 654	1 743
Global	53	1	633	464
<b>Summa rörelseresultat (EBITA) före jämförelsestörande poster</b>	<b>465</b>	<b>430</b>	<b>3 463</b>	<b>3 931</b>
<b>Rörelseresultat (EBITA) före jämförelsestörande poster %</b>				
Americas	-6,0%	-5,1%	-2,1%	4,9%
EMEA	0,3%	-3,8%	9,1%	10,5%
APAC	26,2%	22,0%	26,0%	24,9%
Marine	21,6%	25,5%	24,6%	26,0%
Global	6,2%	0,1%	10,7%	7,6%
<b>Summa rörelseresultat (EBITA) före jämförelsestörande poster %</b>	<b>8,7%</b>	<b>7,0%</b>	<b>12,5%</b>	<b>13,2%</b>
<b>Avskrivningar förvävsrelaterade immateriella tillgångar</b>				
Americas	-26	-31	-111	-118
EMEA	-17	-19	-73	-74
APAC	-4	-5	-19	-21
Marine	-53	-54	-210	-202
Global	-50	-52	-200	-196
<b>Summa avskrivningar förvävsrelaterade immateriella tillgångar</b>	<b>-150</b>	<b>-162</b>	<b>-613</b>	<b>-611</b>
<b>Jämförelsestörande poster</b>				
Americas	-3	-5	-11	-151
EMEA	-63	-24	-131	-370
APAC	-1	-0	-4	-4
Marine	0	-0	0	-1
Global	-7	-2	-22	-7
<b>Summa jämförelsestörande poster</b>	<b>-73</b>	<b>-32</b>	<b>-167</b>	<b>-532</b>
<b>Rörelseresultat (EBIT)</b>				
Americas	-86	-97	-226	61
EMEA	-75	-105	519	394
APAC	147	124	534	531
Marine	260	368	1 444	1 541
Global	-4	-52	411	262
<b>Summa rörelseresultat (EBIT)</b>	<b>242</b>	<b>236</b>	<b>2 682</b>	<b>2 789</b>
<b>Rörelseresultat (EBIT) %</b>				
Americas	-9,0%	-8,1%	-4,5%	0,9%
EMEA	-5,0%	-6,6%	6,5%	4,9%
APAC	25,3%	21,1%	25,0%	23,8%
Marine	18,0%	22,3%	21,5%	23,0%
Global	-0,4%	-4,6%	6,9%	4,3%
<b>Summa rörelseresultat (EBIT) %</b>	<b>4,5%</b>	<b>3,8%</b>	<b>9,7%</b>	<b>9,4%</b>
Finansiella intäkter	86	20	168	45
Finansiella kostnader	-246	-186	-968	-396
Skatt	-31	-43	-551	-654
<b>Periodens resultat</b>	<b>51</b>	<b>27</b>	<b>1 332</b>	<b>1 784</b>



**NETTOOMSÄTTNING PER APPLIKATIONSOMRÅDE**

<b>Mkr</b>	<b>Kv4 2023</b>	<b>Kv4 2022</b>	<b>FY 2023</b>	<b>FY 2022</b>
<b>Segment Americas</b>				
Mat & Dryck	172	241	895	1 494
Klimat	390	513	2 139	2 970
Energi & Styrning	152	189	769	1 032
Övriga applikationsområden	237	249	1 201	1 284
<b>Segment Americas nettoomsättning, extern</b>	<b>951</b>	<b>1 192</b>	<b>5 003</b>	<b>6 780</b>
<b>Segment EMEA</b>				
Mat & Dryck	452	521	2 884	2 871
Klimat	805	768	3 838	3 763
Energi & Styrning	158	223	830	925
Övriga applikationsområden	83	89	429	412
<b>Segment EMEA, nettoomsättning extern</b>	<b>1 498</b>	<b>1 602</b>	<b>7 981</b>	<b>7 970</b>
<b>Segment APAC</b>				
Mat & Dryck	272	267	853	919
Klimat	186	177	736	734
Energi & Styrning	86	106	404	431
Övriga applikationsområden	36	35	146	147
<b>Segment APAC nettoomsättning, extern</b>	<b>580</b>	<b>586</b>	<b>2 138</b>	<b>2 231</b>
<b>Segment Marine</b>				
Mat & Dryck	36	47	174	217
Klimat	335	346	1 520	1 262
Energi & Styrning	783	975	3 843	3 939
Övriga applikationsområden	294	284	1 182	1 278
<b>Segment Marine nettoomsättning, extern</b>	<b>1 447</b>	<b>1 651</b>	<b>6 719</b>	<b>6 695</b>
<b>Segment Global</b>				
Mat & Dryck	830	1 125	5 837	6 009
Klimat	1	1	5	4
Energi & Styrning	0	0	1	3
Övriga applikationsområden	20	16	92	71
<b>Segment Global nettoomsättning, extern</b>	<b>851</b>	<b>1 142</b>	<b>5 934</b>	<b>6 086</b>
<b>Nettoomsättning, extern</b>				
Mat & Dryck	1 762	2 201	10 642	11 509
Klimat	1 717	1 805	8 237	8 732
Energi & Styrning	1 179	1 493	5 846	6 331
Övriga applikationsområden	670	673	3 050	3 191
<b>Summa nettoomsättning, extern</b>	<b>5 327</b>	<b>6 172</b>	<b>27 775</b>	<b>29 764</b>

Internsegmentförsäljning existerar enligt följande fördelning:

<b>Mkr</b>	<b>Kv4 2023</b>	<b>Kv4 2022</b>	<b>FY 2023</b>	<b>FY 2022</b>
Segment Americas	47	39	213	170
Segment EMEA	51	58	236	340
Segment APAC	504	589	2 457	3 316
Segment Marine	6	9	31	49
Segment Global	-	-	-	-
<b>Elimineringar</b>	<b>608</b>	<b>696</b>	<b>2 937</b>	<b>3 875</b>

## NOT 5 | NETTOOMSÄTTNING PER FÖRSÄLJNINGSSKANAL

Mkr	Kv4	Kv4	Förändring (%)		FY	FY	Förändring (%)	
	2023	2022	Rapporterad	Organisk <sup>(1)</sup>	2023	2022	Rapporterad	Organisk <sup>(1)</sup>
<b>Nettoomsättning, extern</b>								
OEM	2 581	2 997	-14%	-14%	11 859	13 034	-9%	-14%
Distribution	1 228	1 592	-23%	-20%	8 238	8 688	-5%	-10%
Service & Aftermarket	1 518	1 583	-4%	-3%	7 679	8 041	-5%	-10%
<b>Summa nettoomsättning, extern</b>	<b>5 327</b>	<b>6 172</b>	<b>-14%</b>	<b>-13%</b>	<b>27 775</b>	<b>29 764</b>	<b>-7%</b>	<b>-12%</b>

<sup>(1)</sup>Nettoomsättningsstillväxt exklusive förvärv / avyttringar och valutaomräkningseffekter.

## NOT 6 | JÄMFÖRELSESTÖRANDE POSTER

Mkr	Kv4	Kv4	FY	FY
	2023	2022	2023	2022
Globalt omstrukturingsprogram	-68	-20	-142	-499
Övrigt	-5	-13	-25	-33
<b>Totalt</b>	<b>-73</b>	<b>-32</b>	<b>-167</b>	<b>-532</b>

Nedan följer jämförelsestörande poster fördelat per funktion samt övriga rörelseintäkter och kostnader.

<b>Globalt omstrukturingsprogram</b>				
Mkr	Kv4	Kv4	FY	FY
	2023	2022	2023	2022
Kostnad för sålda varor	-45	-5	-107	-476
Försäljningskostnader	-19	-	-27	-3
Administrationskostnader	-3	-6	-5	-8
Forskning och utvecklingskostnader	-0	-11	-0	-11
Övriga rörelseintäkter och -kostnader	-0	2	-2	-2
<b>Totalt</b>	<b>-68</b>	<b>-20</b>	<b>-142</b>	<b>-499</b>

<b>Övrigt</b>				
Mkr	Q4	Q4	FY	FY
	2023	2022	2023	2022
Kostnad för sålda varor	-0	-	-1	-
Försäljningskostnader	1	-3	3	-21
Administrationskostnader	-	-1	-	-1
Forskning och utvecklingskostnader	-	-	-	-
Övriga rörelseintäkter och -kostnader	-6	-9	-28	-11
<b>Totalt</b>	<b>-5</b>	<b>-13</b>	<b>-25</b>	<b>-33</b>

<b>Totalt</b>				
Mkr	Q4	Q4	FY	FY
	2023	2022	2023	2022
Kostnad för sålda varor	-45	-5	-108	-476
Försäljningskostnader	-19	-3	-24	-24
Administrationskostnader	-3	-7	-5	-8
Forskning och utvecklingskostnader	-0	-11	-0	-11
Övriga rörelseintäkter och -kostnader	-6	-8	-30	-13
<b>Totalt</b>	<b>-73</b>	<b>-32</b>	<b>-167</b>	<b>-532</b>

## NOT 7 | AVSKRIVNING AV FÖRÄRVSRELATERADE IMMATERIELLA TILLGÅNGAR PER FUNKTION

Nedan följer avskrivning av förvärvsrelaterade immateriella tillgångar per funktion och övriga rörelseintäkter/kostnader.

Mkr			Avskrivning	Avskrivning	Avskrivningar	Avskrivning	Totalt
			varumärken	kundrelationer	teknologi	immateriella rättigheter	
<b>Kostnad för sålda varor</b>							
	Kv4	2023	-	-	-18	-1	-19
	Kv4	2022	-	-	-19	-0	-20
	FY	2023	-	-	-73	-3	-77
	FY	2022	-	-	-74	-1	-75
<b>Försäljningskostnader</b>							
	Kv4	2023	-14	-117	-	-	-131
	Kv4	2022	-24	-118	-	-	-142
	FY	2023	-71	-465	-	-	-537
	FY	2022	-91	-444	-	-	-535
<b>Totalt Avskrivning förvärvsrelaterade immateriella tillgångar</b>							
	Kv4	2023	-14	-117	-18	-1	-150
	Kv4	2022	-24	-118	-19	-0	-162
	FY	2023	-71	-465	-73	-3	-613
	FY	2022	-91	-444	-74	-1	-611

## NOT 8 | JUSTERAT RESULTAT PER AKTIE

Specifikation av Justerat resultat per aktie. Justerat resultat per aktie exkluderar påverkan från avskrivningar av förvärvsrelaterade immateriella tillgångar och jämförelsestörande poster.

Mkr	Kv4	Kv4	FY	FY
	2023	2022	2023	2022
<b>Resultat före skatt, rapporterat</b>	83	70	1 883	2 438
A) Justering för avskrivning förvärvsrelaterade immateriella tillgångar	150	162	613	611
B) Justering för jämförelsestörande poster	73	32	167	532
<b>Resultat före skatt, justerat</b>	<b>306</b>	<b>264</b>	<b>2 663</b>	<b>3 581</b>
Skatt, rapporterad	-31	-43	-551	-654
Justering av skatt för A) och B)	-61	-49	-218	-270
<b>Periodens resultat, justerat</b>	<b>214</b>	<b>172</b>	<b>1 895</b>	<b>2 658</b>
Genomsnittligt antal aktier, miljoner	319,5	319,5	319,5	319,5
<b>Resultat per aktie, justerat</b>	<b>0,67</b>	<b>0,54</b>	<b>5,93</b>	<b>8,32</b>

## NOT 9 | NETTOSKULD/EBITDA

Specifikation av nyckeltalet för Nettoskuld/EBITDA

Mkr	31 dec 2023	30 sep 2023	31 dec 2022
Skulder till kreditinstitut, långfristiga	16 335	17 066	15 304
Skulder till kreditinstitut, kortfristiga	-0	-	3 339
Återläggning aktiverade transaktionskostnader	43	47	41
<b>Skulder till kreditinstitut exklusive aktiverade transaktionskostnader</b>	<b>16 377</b>	<b>17 113</b>	<b>18 683</b>
Likvida medel	-4 348	-4 633	-4 399
<b>Nettoskuld*</b>	<b>12 029</b>	<b>12 480</b>	<b>14 284</b>
EBITDA före jämförelsestörande poster LTM	4 374	4 335	4 797
EBITDA förvärv proforma LTM	-	-	10
<b>EBITDA före jämförelsestörande poster inkl proforma förvärv LTM</b>	<b>4 374</b>	<b>4 335</b>	<b>4 807</b>
<b>Nettoskuld/EBITDA</b>	<b>2,7x</b>	<b>2,9x</b>	<b>3,0x</b>

\*Nettoskuld exkluderat avsättning för pensioner och upplupen ränta

## NOT 10 | NYTTJANDERÄTTSTILLGÅNGAR

Information om nyttjanderättstillgångar följer nedan:

Av- och nedskrivningar	Kv4	Kv4	FY	FY
Mkr	2023	2022	2023	2022
Av- och nedskrivningar	-393	-401	-1 525	-1 477
Återförd av och nedskrivning av nyttjanderättstillgångar	101	99	381	338
<b>Totalt</b>	<b>-292</b>	<b>-302</b>	<b>-1 143</b>	<b>-1 138</b>

Nyttjanderättstillgångar	31 dec	31 dec
Mkr	2023	2022
Byggnader	1 902	903
Maskiner, inventarier och andra tekniska anläggningar	53	68
<b>Totalt</b>	<b>1 955</b>	<b>972</b>

## NOT 11 | TRANSAKTIONER MED NÄRSTÅENDE

Inga transaktioner har ägt rum mellan Dometic och närstående under helåret 2023 som väsentligen har påverkat bolagets ställning och resultat.

## NOT 12 | FÖRVÄRV OCH AVYTTRINGAR

### 2023

Dometic har inte gjort några förvärv eller avyttringar under året.

#### Påverkan på koncernens kassaflöde

Från och med fjärde kvartalet 2022 klassificeras kassaflödeseffekten från betald innehållna belopp och tilläggsköpeskillningar inom Kassaflöde från investeringar på rad "Förvärv av verksamheter, netto förvärvade likvida medel". Kassaflödeseffekter från betald innehållna belopp och tilläggsköpeskillningar från tidigare förvärv uppgår till -539 Mkr för helåret 2023.

### 2022

#### Genomförda förvärv under året.

Förvärvsanalysen av Cadac Internaional, NDS Energy och Treeline Capital kan anses vara slutgiltig.

Förvärv	Datum för tillkännagivande	Inkluderade och kontrollerade fr.o.m.	Segment	Nettoomsättning föregående år <sup>(1)</sup>	Antal anställda <sup>(1)</sup>
Cadac International	16 sep, 2021	4 jan, 2022	EMEA	17 MEUR	40
NDS Energy	11 nov, 2021	1 feb, 2022	EMEA	11 MUSD	25
Treeline Capital LLC	2 mar, 2022	2 mars, 2022	Marine	16 MUSD	70

<sup>(1)</sup>Årlig nettoomsättning och antal anställda enligt pressrelease vid tillkännagivandet.

#### Påverkan på koncernens kassaflöde

Påverkan på koncernens kassaflöde uppgår till -653 Mkr för helåret 2022.

Se 2022 Års- och Hållbarhetsredovising not 29 för detaljer kring förvärv som slutfördes under 2022.

## NOT 13 | VÄSENTLIGA HÄNDELSE EFTER PERIODENS UTGÅNG

Todd Seyfert började på Dometic den 9 januari 2024 som ny chef för segmentet Americas.

Dometic planerar att gå över till en ny segmentrapporteringsstruktur med sex rapporterade segment, med start från rapporteringen av det första kvartalet 2024:

- Igloo-verksamheten och övriga mobile cooling- och drinkware-verksamheter under varumärket Dometic kommer att konsolideras i ett nytt segment med namnet Mobile Cooling Solutions.

- Segmentet Global kommer att byta namn till segmentet Global Ventures. Other Global Verticals kommer att finnas kvar som ett undersegment. Dometics utbud av mobila strömförsörjningslösningar (Mobile Power Solutions) kommer att konsolideras globalt och bli ett nytt undersegment inom segmentet Global Ventures.

- Produktlösningarna för RV- och CPV-branscherna kommer att konsolideras i tre landfordonssegmenten (Land vehicle segments) Americas, APAC och EMEA. Såväl OEM- och Service & Aftermarket-verksamheterna kommer ingå tillsammans med andra fristående friluftsprodukter för landbaserade utomhus- och friluftaktiviteter. Mobile Power Solutions-verksamheterna inom de tre landfordonssegmenten kommer att rapporteras inom segmentet Global Ventures.

- Segmentet Marine kvarstår som ett separat segment. Mobile Power Solutions-verksamheten inom segmentet Marine kommer att rapporteras inom segmentet Global Ventures.

Det har inte inträffat några andra väsentliga händelser med påverkan på den finansiella rapporteringen efter balansdagen.

# AVSTÄMNING AV UPPGIFTER SOM INTE ÄR UPPRÄTTADE ENLIGT IFRS MOT IFRS (ALTERNATIVA FINANSIELLA MÅTT)

Dometic presenterar vissa finansiella mått i den här delårsrapporten som inte är definierade enligt IFRS. Dometic anser att dessa mått ger värdefull kompletterande information till investerare och ledning då de möjliggör utvärdering av koncernens finansiella resultat och finansiella ställning liksom av trender i verksamheterna. Eftersom inte alla företag beräknar finansiella mått på samma sätt är dessa inte alltid jämförbara med mått som används av andra företag – även om de har liknande namn. Dessa finansiella mått ska därför inte ses som en ersättning för mått för finansiell rapportering som definierats enligt IFRS. Se Dometics webbplats [www.dometicgroup.com](http://www.dometicgroup.com) för närmare information om avstämningen.

<b>EBITA och EBITA marginal</b>	Rörelseresultatet före avskrivningar av förvävsrelaterade immateriella tillgångar. Dividerat med nettoomsättning ger motsvarande marginal.
<b>EBITA före jämförelsestörande poster och motsvarande marginal</b>	Rörelseresultatet före avskrivningar av förvävsrelaterade immateriella tillgångar och före jämförelsestörande poster Dividerat med nettoomsättning ger motsvarande marginal.
<b>EBITDA och EBITDA marginal</b>	Rörelseresultat (EBIT) före av- och nedskrivningar. Avskrivningar inkluderar även avskrivning av nyttjanderättstillgångar enligt IFRS 16 Leases. Dividerat med nettoomsättning ger motsvarande marginal.
<b>Justerat resultat per aktie</b>	Periodens nettoresultat, exkluderarande påverkan från avskrivningar av förvävsrelaterade immateriella tillgångar och jämförelsestörande poster, dividerat med genomsnittligt antal aktier. Se även not 8.
<b>Nettoskuld/EBITDA</b>	Nettoskuld, exklusive avsättning för pensioner, upplupen ränta och aktiverade transaktionskostnader i förhållande till de senaste tolv månadernas EBITDA före jämförelsestörande poster och inklusive förvärv proforma. Eventuell deposition hos skattemyndigheter behandlas som kontanta medel i denna beräkning. Se även not 9.
<b>Nettorörelsekapital</b>	Består av varulager och kundfordringar minus leverantörsskulder
<b>Nettoskuld</b>	Total upplåning, inklusive avsättning för pensioner, upplupen ränta och aktiverade transaktionskostnader, minus likvida medel.
<b>Operativt kassaflöde</b>	Kassaflöde från den löpande verksamheten efter investeringar i anläggningstillgångar exklusive betald skatt. Betald/erhållen ränta är del av kassaflödet från finansieringsverksamheten.
<b>Organisk tillväxt</b>	Nettoomsättningsökning exklusive förvärv och avyttringar samt valutaeffekter. Kvartal beräknas med jämförbar valuta, med tillämpning av senaste periodens snittkurs.
<b>RoOC – Avkastning på operativt kapital</b>	Rörelseresultat (EBIT) dividerat med operativt kapital (baserat på EBIT för de senaste fyra kvartalen dividerat med genomsnittligt operativt kapital för de senaste fyra kvartalen, utom goodwill och varumärken för föregående kvartal.

## DEFINITIONER OCH NYCKELTAL

<b>CO2 utsläpp ton / nettoomsättning</b>	Totala koldioxidutsläpp från egen verksamhet (scope 1 och 2) dividerat med bolagets valutajusterade nettoomsättning. Rullande 12-månadersberäkning med en månads fördröjning i rapporteringen. Scope 1 = energi från bränsleförbrukning i operativa verksamhetsplatser (fabriker, lager, distributionscenters), scope 2 = el och fjärrvärme som används i operativa verksamhetsplatser. Exkluderar förvärv gjorda 2021 och 2022.
<b>CPV</b>	Commercial and Passenger Vehicles (transportfordon och personbilar).
<b>FY 2022 och 2023</b>	Räkenskapsår (Financial Year) avslutat den 31 december 2022 respektive 31 december 2023.
<b>Investeringar</b>	Utgifter i samband med förvärv av materiella och immateriella tillgångar.
<b>Jämförelsestörande poster</b>	Jämförelsestörande poster är händelser eller transaktioner som har en väsentlig finansiell påverkan och vilkas resultat-effekter är viktiga att uppmärksamma vid en jämförelse av periodens finansiella resultat med resultat för tidigare perioder. Poster som inkluderas är exempelvis kostnader för omstruktureringsprogram, kostnader hänförliga till större omvärderingar, intäkter och kostnader hänförliga till förvärv eller avyttring av dotterbolag, eller transaktionskostnader relaterade till större förvärv.
<b>Kv4 2023 och Kv4 2022</b>	Oktober till december 2023 samt 2022 för resultaträkning.
<b>LTIFR</b>	Lost Time Injury Frequency Rate. Arbetsrelaterade olyckor med frånvaro $\geq 1$ dag per miljon arbetstimmar. Rullande 12-månadersberäkning med 1 månads släp i rapportering. Exkluderar förvärv gjorda 2021 och 2022.
<b>LTM</b>	Last Twelve Months (Senaste tolv månaderna).
<b>Nettoresultat</b>	Periodens resultat.
<b>OEM</b>	Original Equipment Manufacturers (tillverkare av originalutrustning).
<b>Operativt kapital exklusive goodwill och varumärken</b>	Räntebärande skulder plus eget kapital minus likvida medel, exklusive goodwill och varumärken.
<b>Procentandel nya leverantörer som auditerats avseende ESG</b>	Procentandel av nya leverantörer av direkt material som har granskats när det gäller miljö-, samhälls- och företagsstyrning (på plats, på distans eller genom extern granskning). Mätperiod för att inkluderas som ny leverantör är januari 2022 till och med slutet av 2024. Exkluderar förvärv gjorda 2021 och 2022.
<b>Procentandel kvinnliga chefer</b>	Procentandelen kvinnliga chefer i bolaget i slutet av varje period. Exkluderar förvärv gjorda 2021 och 2022. Under 2022 var det ett kvartals släp i rapportering av faktiskt utfall, detta har justerats.

<b>Resultat per aktie</b>	Periodens nettoresultat dividerat med genomsnittligt antal aktier.
<b>RV</b>	Recreational Vehicles (husvagnar/husbilar).
<b>Räntebärande skulder</b>	Skulder till kreditinstitut plus skulder till närstående bolag plus avsättningar till pensioner.
<b>Rörelsekapital</b>	Nettorörelsekapital plus övriga omsättningstillgångar minus övriga kortfristiga skulder och avsättningar som hör till verksamheten.
<b>Rörelseresultat (EBIT) och rörelsemarginal</b>	Rörelseresultat (EBIT) före finansiella poster och skatter. Dividerat med nettoomsättning ger motsvarande marginal.
<b>YTD 2023 samt 2022</b>	Year to date. Januari – december 2023 samt 2022 för resultaträkning.
<b>ÖT</b>	Övrigt totalresultat.

## PRESENTATION AV RAPPORTEN

Analytiker och journalister är välkomna att delta i en telefonkonferens den 31 januari 2024 10.00 (CET), där Juan Vargues, VD och koncernchef, samt Stefan Fristedt, CFO, kommer att presentera rapporten och svara på frågor. Ring in fem minuter innan webbcasten/telefonkonferensen börjar om du vill delta. Länk till webcast och presentation finns tillgängligt på [www.dometicgroup.com](http://www.dometicgroup.com).

Länk till webcasten:

<https://dometic.videosync.fi/2024-01-31-q4-2023/register>

### För att delta i telefonkonferensen för att ställa frågor

De som vill delta i telefonkonferensen för att ställa frågor i samband med webcasten är välkomna att registrera sig på nedanstående länk. Efter registrering kommer du att erhålla telefonnummer och konferens id som ger access till konferensen.

Länk för registrering:

<https://events.inderes.se/teleconference/?id=100391>

## FÖR YTTERLIGARE INFORMATION, VÄNLIGEN KONTAKTA

### Rikard Tunedal

Head of Investor Relations

Phone: +46 730 56 97 35

E-mail: [rikard.tunedal@dometic.com](mailto:rikard.tunedal@dometic.com)

### Dometic Group AB (publ)

Hemvärnsgatan 15

SE-171 54 Solna, Sweden

Tel: +46 8 501 025 00

[www.dometic.com](http://www.dometic.com)

Organisationsnummer 556829-4390

Denna information är sådan information som Dometic Group AB (publ) är skyldigt att offentliggöra enligt EU:s marknadsmissbruksförordning. Informationen lämnades, genom ovanstående kontaktpersons försorg, för offentliggörande 31 januari 2024 kl. 08:00 CET.

## OM DOMETIC

Dometic är världsledande inom lösningar för det mobila livet. Miljontals människor runt om i världen använder Dometics produkter i friluftsliv-, hem- och professionella applikationer. Vår drivkraft är att skapa smarta, hållbara, och tillförlitliga produkter med en outstanding design för friluftsliv- och mobil livsstil inom områdena Mat & Dryck, Klimat, Energi & Styrning och Andra Applikationer. Dometic har cirka 8 000 medarbetare världen över, redovisade en nettoomsättning på 27,8 Mdr för år 2023 och har sitt huvudkontor i Solna, Sverige.

## DISCLAIMER

En del redovisade poster rör framtida händelser och det faktiska utfallet kan komma att se väsentligt annorlunda ut. Förutom de faktorer som uttryckligen har kommenterats kan även andra faktorer väsentligt påverka det faktiska utfallet, (a) förändrade förutsättningar avseende ekonomi, konjunktur, marknad och konkurrens, (b) affärs- och verksamhetsplaner, (c) förändringar i lagkrav och andra politiska åtgärder, (d) variationer i valutakurser och (e) affärsriskbedömningar

## FINANSIELL KALENDER

11 april, 2024

Årsstämma. 2023 Års- och Hållbarhetsrapport kommer att publiceras vecka 12, 2024

19 april, 2024

Delårsrapport för det första kvartalet 2024

18 juli, 2024

Delårsrapport för det andra kvartalet 2024

23 oktober, 2024

Delårsrapport för det tredje kvartalet 2024